

|  |   |                  |              |
|--|---|------------------|--------------|
| <b>Synthèse du Budget</b>  | <b>Administration communale de : TINTIGNY</b> | <b>Code INS</b>  | <b>85039</b> |
|  |   | <b>Exercice:</b> | <b>2021</b>  |
| Modèle officiel généré par l'application eComptes © SPW.INTERIEUR & ACTION SOCIALE |   | <i>Version:</i>  | <b>1</b>     |



# SYNTHÈSE du BUDGET INITIAL

Module informatisé de publication des budgets annuels



Commune de : **TINTIGNY**

Adresse de l'administration: GRAND'RUE, 76  
6730 TINTIGNY  
www.tintigny.be

Date d'arrêt du budget par le conseil:

Date d'approbation de la Tutelle:

Type document: Budget      Exercice: **2021**

**Directeur Général:** Martine SIMON

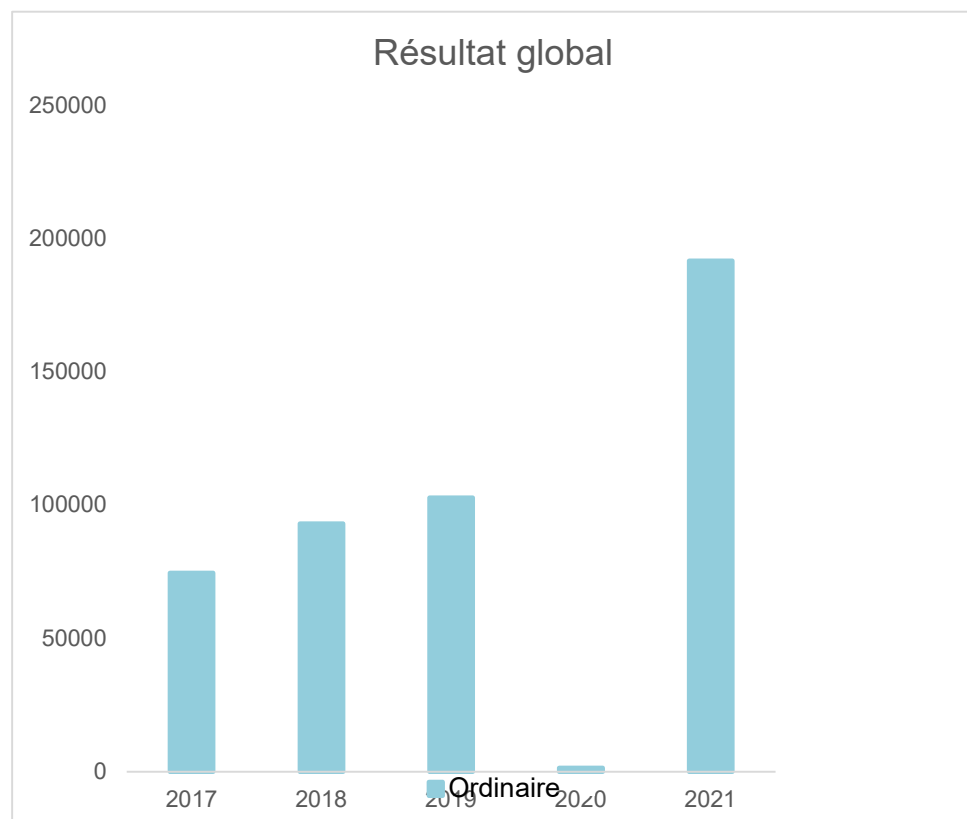
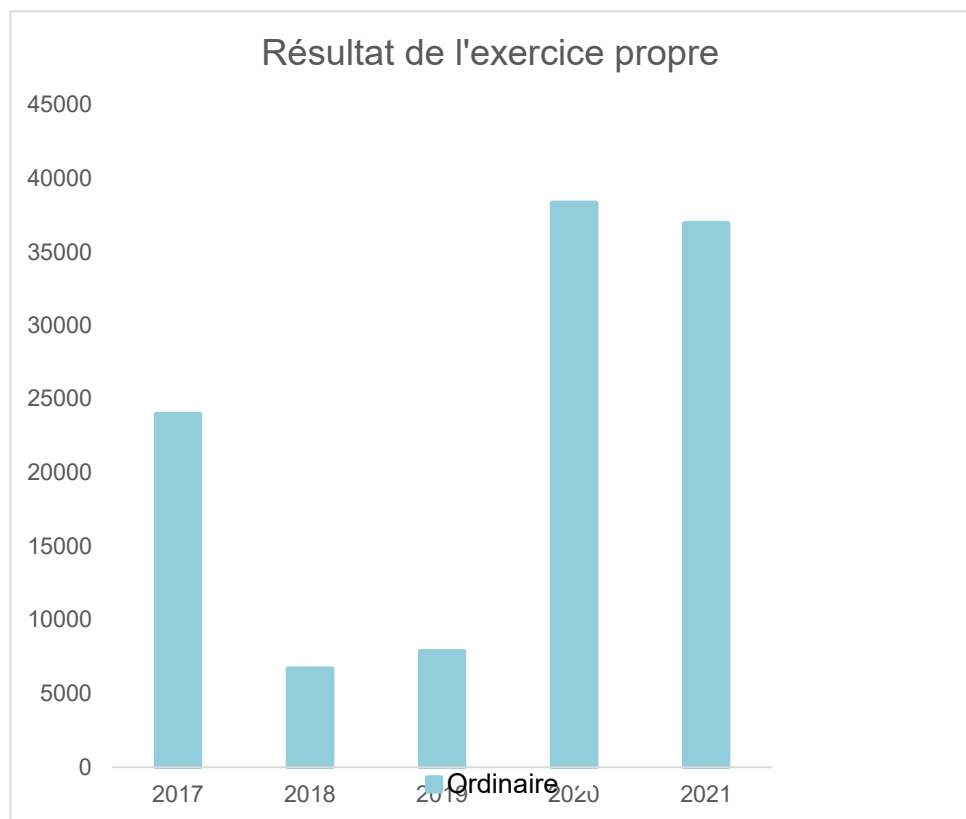
Tél: 063440214  
Fax:  
Email: martine.simon@tintigny.be

**Directeur Financier:** Stéphanie THOMAS

Tél: 063440222  
Fax:  
Email: stephanie.thomas@publilink.be

| Exercices:  | Evolution du résultat budgétaire ordinaire |        |         |        |         |
|---|--|--------|---------|--------|---------|
|   | Budget                                     | Budget | Budget  | Budget | Budget  |
|   | 2017                                       | 2018   | 2019    | 2020   | 2021    |
| Résultats Exercice Propre*  | 23.978                                     | 6.686  | 7.874   | 38.335 | 36.941  |
| <b>Résultat global*<br/>(avec exercices antérieurs et prélèvements)</b> | 74.557                                     | 93.000 | 102.763 | 1.403  | 191.577 |

\* Montant arrondi à l'euro



|  |   |                  |              |
|--|---|------------------|--------------|
| <b>Synthèse du Budget</b>  | <b>Administration communale de : TINTIGNY</b> | <b>Code INS</b>  | <b>85039</b> |
|  |   | <b>Exercice:</b> | <b>2021</b>  |
| Modèle officiel généré par l'application eComptes © SPW.INTERIEUR & ACTION SOCIALE |   | <i>Version:</i>  | 1            |

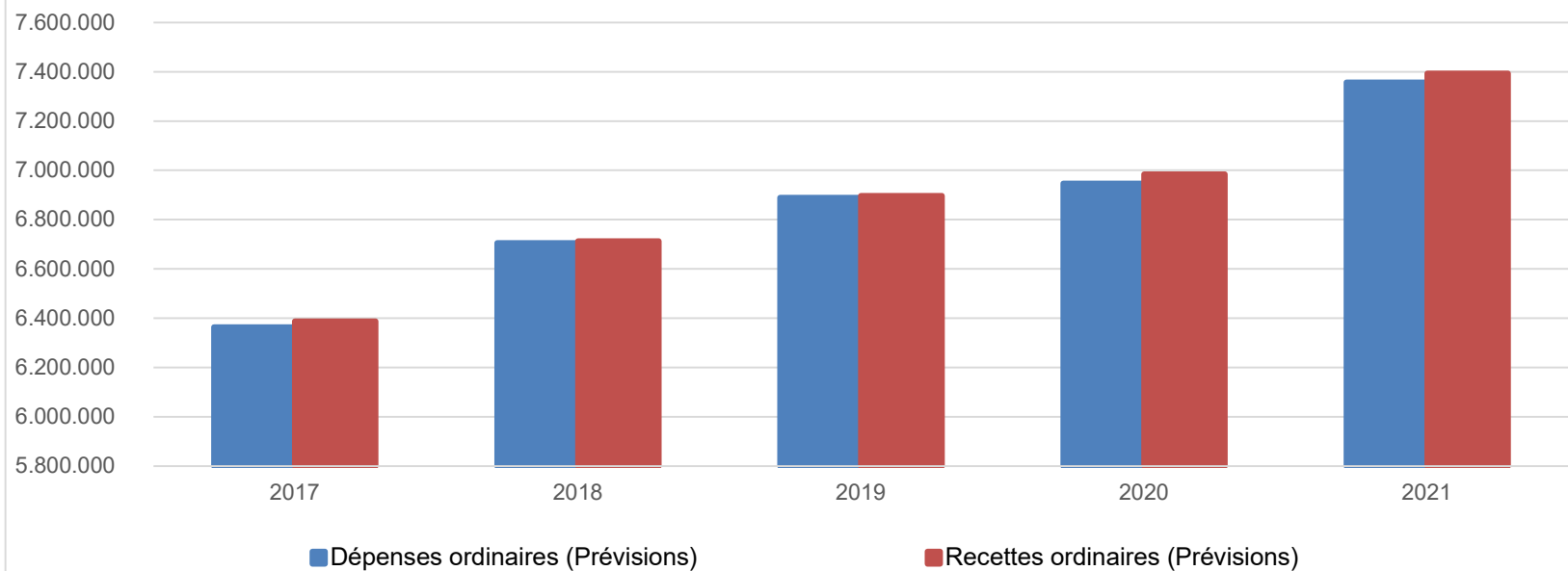
| <b>Ventilation économique des dépenses et des recettes ordinaires</b> |   |                  |                  |                  |                  |
|---|---|------------------|------------------|------------------|------------------|
|   | Budget                                  | Budget           | Budget           | Budget           | Budget           |
|   | <b>Dépenses ordinaires (Prévisions)</b> |                  |                  |                  |                  |
| <b>Exercices:</b>   | <b>2017</b>                             | <b>2018</b>      | <b>2019</b>      | <b>2020</b>      | <b>2021</b>      |
| Personnel   | 2.320.199,78                            | 2.392.675,42     | 2.536.178,67     | 2.435.564,14     | 2.740.766,67     |
| Fonctionnement  | 2.144.823,00                            | 2.258.347,14     | 2.191.227,62     | 2.209.267,71     | 2.471.439,90     |
| Transferts  | 1.274.322,35                            | 1.295.786,20     | 1.297.008,55     | 1.356.985,57     | 1.315.447,07     |
| Dette   | 624.835,50                              | 759.028,49       | 864.608,51       | 884.550,44       | 828.990,42       |
| Prélèvements (hors 060)   | 0,00                                    | 0,00             | 0,00             | 60.000,00        | 0,00             |
| <b>Total (exercice propre)*</b>                                       | <b>6.364.181</b>                        | <b>6.705.837</b> | <b>6.889.023</b> | <b>6.946.368</b> | <b>7.356.644</b> |
| Exercices antérieurs  | 83.020,00                               | 74.885,18        | 49.418,56        | 176.950,00       | 2.600,60         |
| Prélèvements  | 28.016,63                               | 0,00             | 106.146,08       | 0,00             | 0,00             |
| <b>Total général*</b>   | <b>6.475.217</b>                        | <b>6.780.722</b> | <b>7.044.588</b> | <b>7.123.318</b> | <b>7.359.245</b> |

\* Montant arrondi à l'euro

| <b>Recettes ordinaires (Prévisions)</b> |                  |                  |                  |                  |                  |
|---|------------------|------------------|------------------|------------------|------------------|
| <b>Exercices:</b>                       | <b>2017</b>      | <b>2018</b>      | <b>2019</b>      | <b>2020</b>      | <b>2021</b>      |
| Prestation                              | 1.400.768,58     | 1.487.810,10     | 1.147.154,10     | 1.093.979,84     | 1.682.412,80     |
| Transferts                              | 4.937.082,69     | 5.122.306,63     | 5.202.336,14     | 5.377.315,94     | 5.628.765,40     |
| Dette                                   | 50.307,00        | 47.407,00        | 47.407,00        | 37.407,00        | 32.407,00        |
| Prélèvements                            | 0,00             | 55.000,00        | 500.000,00       | 476.000,00       | 50.000,00        |
| <b>Total (exercice propre)*</b>         | <b>6.388.158</b> | <b>6.712.524</b> | <b>6.896.897</b> | <b>6.984.703</b> | <b>7.393.585</b> |
| Exercices antérieurs                    | 161.615,74       | 20.178,94        | 144.307,50       | 15.018,29        | 157.236,55       |
| Prélèvements                            | 0,00             | 141.019,76       | 106.146,08       | 125.000,00       | 0,00             |
| <b>Total général*</b>                   | <b>6.549.774</b> | <b>6.873.722</b> | <b>7.147.351</b> | <b>7.124.721</b> | <b>7.550.822</b> |

\* Montant arrondi à l'euro

### Evolution des recettes et des dépenses ordinaires (exercice propre)



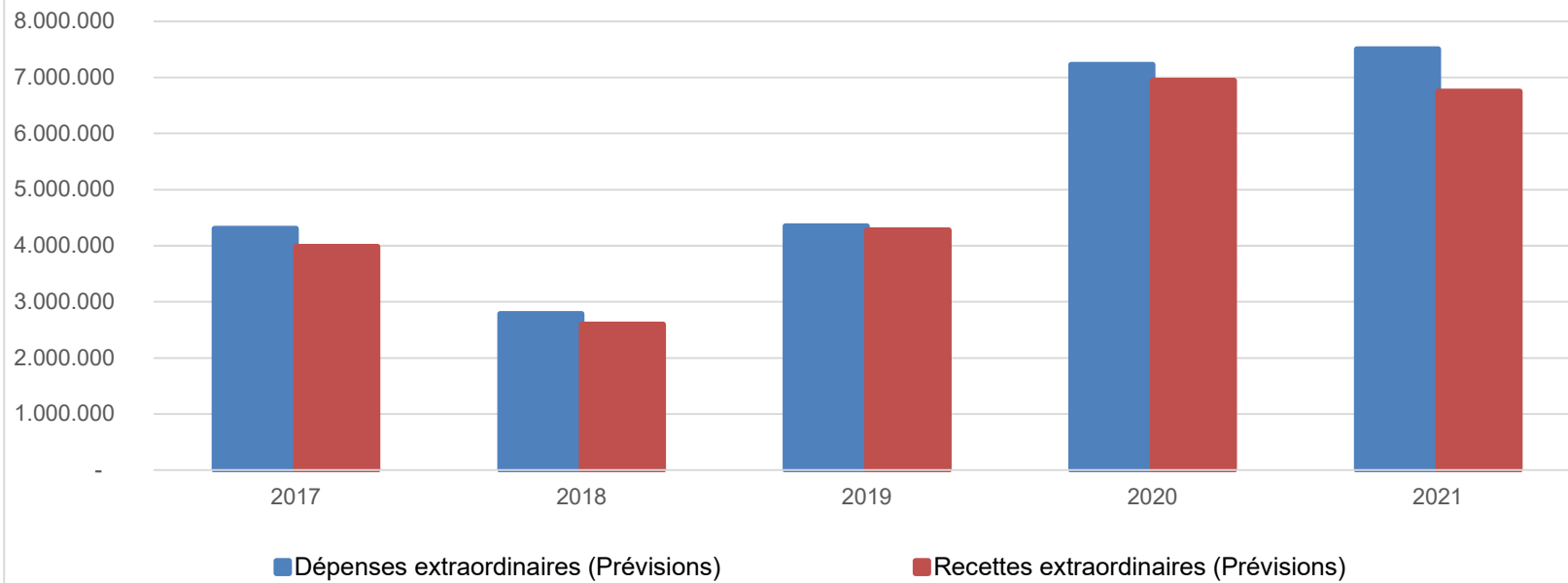
| <b>Ventilation économique des dépenses et des recettes extraordinaires</b> |                  |                  |                  |                  |                  |
|--|------------------|------------------|------------------|------------------|------------------|
|  | Budget           | Budget           | Budget           | Budget           | Budget           |
| <b>Dépenses extraordinaires (Prévisions)</b>                               |                  |                  |                  |                  |                  |
| <b>Exercices:</b>  | <b>2017</b>      | <b>2018</b>      | <b>2019</b>      | <b>2020</b>      | <b>2021</b>      |
| Transferts   | 4.000,00         | 62.042,66        | 76.600,00        | 24.373,07        | 7.000,00         |
| Investissements  | 4.296.114,57     | 2.713.800,00     | 3.764.250,00     | 6.721.175,68     | 7.489.500,00     |
| Dette  | 7.325,00         | 7.325,00         | 7.325,00         | 7.325,00         | 7.325,00         |
| Prélèvements   | 0,00             | 0,00             | 0,00             | 0,00             | 0,00             |
|  | 0,00             | 0,00             | 500.000,00       | 476.000,00       | 0,00             |
| <b>Total (exercice propre)*</b>  | <b>4.307.440</b> | <b>2.783.168</b> | <b>4.348.175</b> | <b>7.228.874</b> | <b>7.503.825</b> |
| Exercices antérieurs   | 215.790,95       | 230.000,00       | 35.000,00        | 30.320,00        | 25.500,00        |
| Prélèvements   | 647.913,65       | 287.000,00       | 649.643,08       | 267.000,00       | 291.000,00       |
| <b>Total général*</b>  | <b>5.171.144</b> | <b>3.300.168</b> | <b>5.032.818</b> | <b>7.526.194</b> | <b>7.820.325</b> |

\* Montant arrondi à l'euro

| <b>Recettes extraordinaires (Prévisions)</b> |                  |                  |                  |                  |                  |
|--|------------------|------------------|------------------|------------------|------------------|
| <b>Exercices:</b>                            | <b>2017</b>      | <b>2018</b>      | <b>2019</b>      | <b>2020</b>      | <b>2021</b>      |
| Transferts                                   | 1.834.797,00     | 701.634,00       | 1.554.643,08     | 1.965.306,59     | 2.151.000,00     |
| Investissements                              | 354.500,00       | 287.000,00       | 337.000,00       | 267.000,00       | 275.000,00       |
| Dette  | 1.791.609,00     | 1.608.366,00     | 2.385.500,00     | 4.713.917,59     | 4.324.583,00     |
| Prélèvements                                 | 0,00             | 0,00             | 0,00             | 0,00             | 0,00             |
| <b>Total (exercice propre)*</b>              | <b>3.980.906</b> | <b>2.597.000</b> | <b>4.277.143</b> | <b>6.946.224</b> | <b>6.750.583</b> |
| Exercices antérieurs                         | 217.007,65       | 197.000,00       | 100.321,97       | 1.688,76         | 16.329,65        |
| Prélèvements                                 | 973.230,52       | 506.167,66       | 655.675,00       | 579.969,57       | 1.053.742,00     |
| <b>Total général*</b>                        | <b>5.171.144</b> | <b>3.300.168</b> | <b>5.033.140</b> | <b>7.527.883</b> | <b>7.820.655</b> |

\* Montant arrondi à l'euro

### Evolution des recettes et des dépenses extraordinaires (exercice propre)



| <b>Ventilation fonctionnelle</b>                           |              |              |              |              |              |
|--|--------------|--------------|--------------|--------------|--------------|
| <b>Evolution des dépenses ordinaires (exercice propre)</b> |              |              |              |              |              |
|  | Budget       | Budget       | Budget       | Budget       | Budget       |
|  | 2017         | 2018         | 2019         | 2020         | 2021         |
| 0 Recettes et dépenses générales                           | 164.298,84   | 111.434,15   | 270.080,23   | 339.996,03   | 193.273,58   |
| 1 Administration générale                                  | 1.440.943,47 | 1.499.082,01 | 1.523.305,23 | 1.539.389,74 | 1.739.005,09 |
| 3 Sécurité   | 483.317,90   | 488.244,73   | 506.781,51   | 570.790,64   | 488.587,00   |
| 4 Voiries-communications                                   | 1.114.812,26 | 1.130.116,70 | 1.174.994,60 | 1.074.989,10 | 1.145.838,69 |
| 5 Industrie - commerce                                     | 23.287,23    | 57.208,40    | 37.694,10    | 37.645,20    | 44.327,84    |
| 6 Sylviculture- Agriculture                                | 154.209,41   | 168.714,47   | 150.171,46   | 106.146,19   | 174.547,83   |
| 70>75 Enseignement   | 786.289,16   | 812.385,95   | 859.152,79   | 835.299,61   | 922.224,54   |
| 76>77 Culture et sports                                    | 610.906,36   | 644.863,22   | 676.417,83   | 668.935,17   | 686.806,00   |
| 78 Radio, télévision, presse                               | 0,00         | 0,00         | 0,00         | 0,00         | 0,00         |
| 79 Culte   | 39.595,80    | 34.882,52    | 43.424,77    | 51.196,63    | 34.702,04    |
| 80>86 Action Sociale                                       | 447.040,00   | 532.701,28   | 515.446,52   | 500.168,53   | 499.934,36   |
| 87 Santé publique et hygiène                               | 1.098.627,80 | 1.199.186,01 | 1.210.682,57 | 1.184.944,89 | 1.389.001,34 |
| 90>92 Logement   | 28.869,03    | 27.017,81    | 27.017,82    | 36.866,13    | 38.395,75    |
| 93 Aménagement du territoire                               | 0,00         | 0,00         | 0,00         | 0,00         | 0,00         |

| <b>Ventilation fonctionnelle</b>                           |              |              |              |              |              |
|--|--------------|--------------|--------------|--------------|--------------|
| <b>Evolution des recettes ordinaires (exercice propre)</b> |              |              |              |              |              |
|  | Budget       | Budget       | Budget       | Budget       | Budget       |
|  | 2017         | 2018         | 2019         | 2020         | 2021         |
| 0 Recettes et dépenses générales                           | 4.193.592,31 | 4.488.978,53 | 5.155.179,63 | 5.072.041,10 | 4.905.519,30 |
| 1 Administration générale                                  | 429.810,24   | 441.858,42   | 360.369,07   | 373.236,74   | 395.274,01   |
| 3 Sécurité   | 0,00         | 150,00       | 150,00       | 16.840,65    | 16.840,65    |
| 4 Voiries-communications                                   | 102.458,12   | 114.809,00   | 126.884,24   | 99.595,68    | 113.282,52   |
| 5 Industrie - commerce                                     | 43.000,00    | 43.000,00    | 43.000,00    | 66.997,74    | 61.997,74    |
| 6 Sylviculture- Agriculture                                | 609.715,34   | 553.900,00   | 172.900,00   | 118.000,00   | 578.000,00   |
| 70>75 Enseignement   | 383.570,14   | 393.682,83   | 398.682,83   | 426.366,48   | 496.232,27   |
| 76>77 Culture et sports                                    | 136.044,26   | 144.947,90   | 140.247,84   | 150.062,56   | 155.649,84   |
| 78 Radio, télévision, presse                               | 0,00         | 0,00         | 0,00         | 0,00         | 0,00         |
| 79 Culte   | 0,00         | 0,00         | 0,00         | 0,00         | 0,00         |
| 80>86 Action Sociale                                       | 25.000,00    | 27.500,00    | 31.000,00    | 27.000,00    | 10.000,00    |
| 87 Santé publique et hygiène                               | 626.583,60   | 664.895,75   | 718.937,21   | 774.580,12   | 818.025,42   |
| 90>92 Logement   | 0,00         | 0,00         | 0,00         | 0,00         | 0,00         |
| 93 Aménagement du territoire                               | 0,00         | 0,00         | 0,00         | 0,00         | 0,00         |



| <b>Ventilation fonctionnelle</b>                                |              |            |              |              |              |
|---|--------------|------------|--------------|--------------|--------------|
| <b>Evolution des dépenses extraordinaires (exercice propre)</b> |              |            |              |              |              |
|   | Budget       | Budget     | Budget       | Budget       | Budget       |
|   | 2017         | 2018       | 2019         | 2020         | 2021         |
| 0 Recettes et dépenses générales                                | 678.379,12   | 287.000,00 | 1.149.643,08 | 743.000,00   | 291.000,00   |
| 1 Administration générale                                       | 702.160,37   | 222.500,00 | 1.943.750,00 | 2.390.673,68 | 3.055.000,00 |
| 3 Sécurité  | 10.000,00    | 0,00       | 0,00         | 0,00         | 0,00         |
| 4 Voiries-communications  | 971.049,40   | 871.000,00 | 505.000,00   | 918.000,00   | 1.040.000,00 |
| 5 Industrie - commerce  | 1.562,58     | 0,00       | 0,00         | 5.000,00     | 400.000,00   |
| 6 Sylviculture- Agriculture                                     | 7.500,00     | 185.000,00 | 5.000,00     | 280.001,00   | 200.000,00   |
| 70>75 Enseignement  | 1.221.842,22 | 48.300,00  | 480.000,00   | 540.500,00   | 579.000,00   |
| 76>77 Culture et sports   | 1.067.000,00 | 789.042,66 | 601.500,00   | 1.307.577,12 | 1.600.000,00 |
| 78 Radio, télévision, presse                                    | 0,00         | 0,00       | 0,00         | 0,00         | 0,00         |
| 79 Culte  | 139.000,00   | 0,00       | 65.600,00    | 35.296,95    | 50.000,00    |
| 80>86 Action Sociale  | 15.000,00    | 0,00       | 0,00         | 0,00         | 0,00         |
| 87 Santé publique et hygiène                                    | 142.325,00   | 667.325,00 | 247.325,00   | 775.825,00   | 379.825,00   |
| 90>92 Logement  | 30.000,00    | 0,00       | 0,00         | 500.000,00   | 200.000,00   |
| 93 Aménagement du territoire                                    | 0,00         | 0,00       | 0,00         | 0,00         | 0,00         |

| <b>Ventilation fonctionnelle</b>                                |              |            |              |              |              |
|---|--------------|------------|--------------|--------------|--------------|
| <b>Evolution des recettes extraordinaires (exercice propre)</b> |              |            |              |              |              |
|   | Budget       | Budget     | Budget       | Budget       | Budget       |
|   | 2017         | 2018       | 2019         | 2020         | 2021         |
| 0 Recettes et dépenses générales                                | 1.109.636,52 | 508.167,66 | 1.468.640,05 | 1.057.658,33 | 1.070.071,65 |
| 1 Administration générale                                       | 1.029.500,00 | 452.000,00 | 2.124.500,00 | 2.605.867,18 | 3.060.000,00 |
| 3 Sécurité  | 0,00         | 0,00       | 0,00         | 0,00         | 0,00         |
| 4 Voiries-communications  | 764.000,00   | 760.000,00 | 395.000,00   | 565.357,00   | 621.583,00   |
| 5 Industrie - commerce  | 0,00         | 0,00       | 0,00         | 0,00         | 375.000,00   |
| 6 Sylviculture- Agriculture                                     | 0,00         | 160.000,00 | 0,00         | 250.000,00   | 200.000,00   |
| 70>75 Enseignement  | 1.130.000,00 | 0,00       | 325.000,00   | 525.500,00   | 475.000,00   |
| 76>77 Culture et sports   | 856.000,00   | 665.000,00 | 460.000,00   | 1.261.000,00 | 1.540.000,00 |
| 78 Radio, télévision, presse                                    | 0,00         | 0,00       | 0,00         | 0,00         | 0,00         |
| 79 Culte  | 20.000,00    | 0,00       | 0,00         | 15.000,00    | 10.000,00    |
| 80>86 Action Sociale  | 0,00         | 0,00       | 0,00         | 0,00         | 0,00         |
| 87 Santé publique et hygiène                                    | 45.000,00    | 560.000,00 | 160.000,00   | 747.500,00   | 269.000,00   |
| 90>92 Logement  | 0,00         | 0,00       | 0,00         | 500.000,00   | 200.000,00   |
| 93 Aménagement du territoire                                    | 0,00         | 0,00       | 0,00         | 0,00         | 0,00         |

## Commentaires

|  |
|--|
|  |
|--|



|  |   |                  |              |
|--|---|------------------|--------------|
| <b>Synthèse du Budget</b>  | <b>Administration communale de : TINTIGNY</b> | <b>Code INS</b>  | <b>85039</b> |
|  |   | <b>Exercice:</b> | <b>2021</b>  |
| Modèle officiel généré par l'application eComptes © SPW.INTERIEUR & ACTION SOCIALE |   | <i>Version:</i>  | 1            |

## Glossaire

### Termes

### Définitions:

|                          |   |
|--------------------------|---|
| Exercice propre          | L'exercice du document allant du 1er janvier au 31 décembre   |
| Exercices antérieurs     | Les opérations antérieures à l'exercice propre  |
| Résultat global          | Le boni ou le mali de l'exercice propre cumulé avec celui des exercices antérieurs  |
| Dépenses de transfert    | Dépenses effectuées à destination de tiers à la commune (d'autres institutions, organismes, ménages ..)   |
| Recettes de transfert    | Recettes en provenance de tiers ( subsides, taxes, ... )  |
| Recettes de prestation   | Recettes découlant de services payants rendus par la commune, de locations, de droits d'entrée ...  |
| Dépenses de prélèvements | Sommes prélevées sur les excédents budgétaires par la commune pour alimenter des fonds de réserves ordinaires ou extraordinaires (pour financer des dépenses d'investissement sur fonds propres ) ou des provisions ( pour faire face à des charges futures importantes ) |
| Recettes de prélèvements | Utilisation des fonds de réserve et des provisions (constitués au moyen des dépenses de prélèvement)  |
| Ordinaire                | Les recettes et dépenses nécessaires au fonctionnement de la commune (taxes, subventions , salaires,électricité,fournitures,...)  |

Extraordinaire

Les dépenses et leurs moyens de financement afférentes aux investissements ( travaux importants, rénovations, achat de matériel et de véhicules etc ... )